

Konfiguracja Internetu w telefonach LG KU800 i KU311



Mój P910i



LG Desktop



LG Sync
Manager



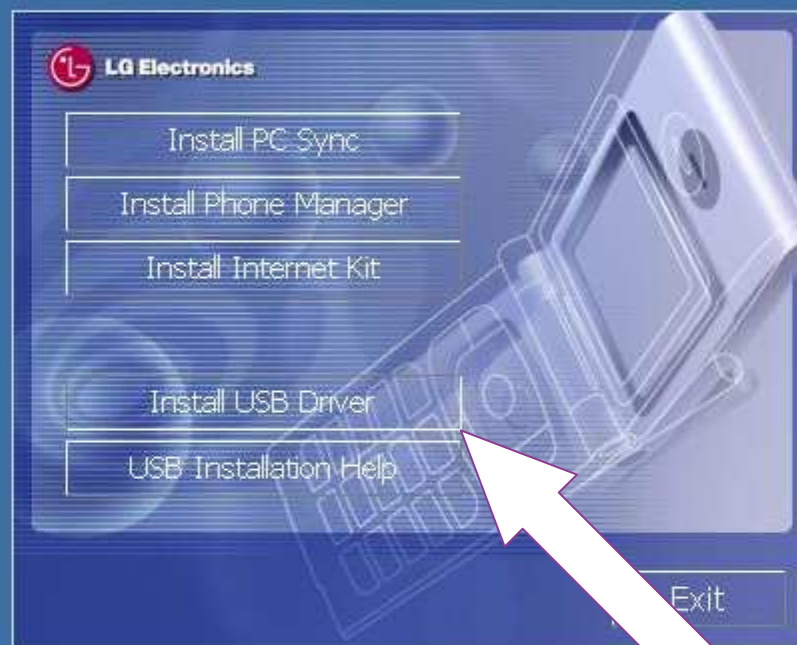
LG Media
Player



LG Phone
Manager



LG Internet Kit



Krok 1: Instalacja sterowników USB

Mój P910i



LG Desktop



LG Sync
Manager



LG Media
Player



LG Phone
Manager

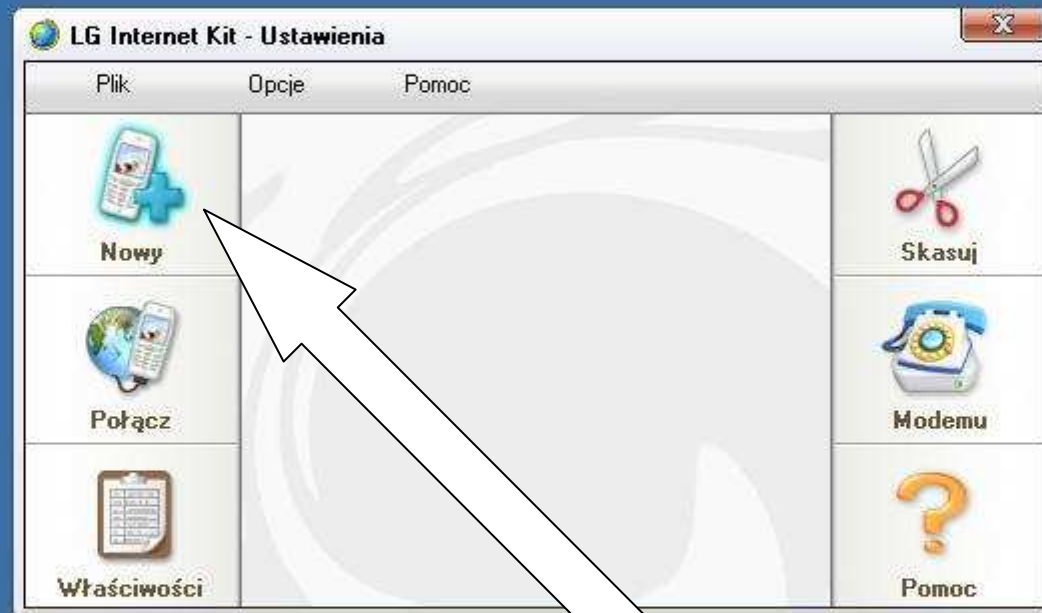


Internet Kit



**Krok 2: Instalacja oprogramowania
Internet KIT LG**

Mój P910i



Krok 3: uruchomienie aplikacji i wybór nowego profilu

Krok 4: Konfiguracja nowego profilu wg przedstawionych parametrów

Profile - Nowy

Kraj: [Others]

Operator sieci: [Others]

Typ profilu: 3G-PS

Profile: INTERNET

APN: INTERNET

Numer Dostępowy: *99#

Nazwa Użytkownika:

Hasło:

Zaawansowane

OK Anuluj

Mój P910i

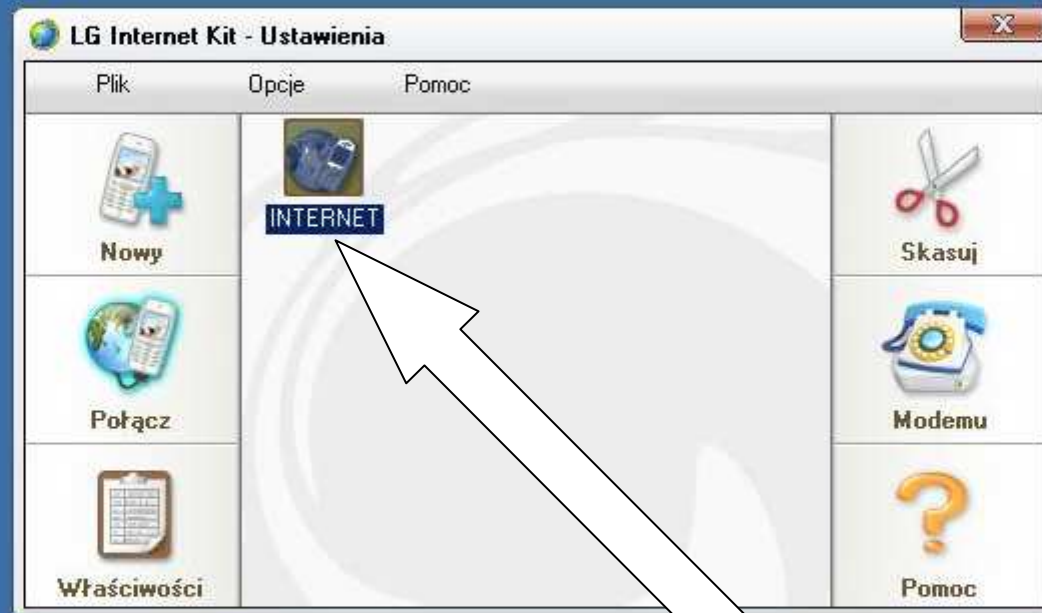
LG Desktop

LG Sync
Manager

LG Media
Player

LG Phone
Manager

Internet Kit



**Krok 4: Uruchomienie nowego profilu z
okna aplikacji**

Krok 5: Podłączenie do Internetu



PLAYO®

